

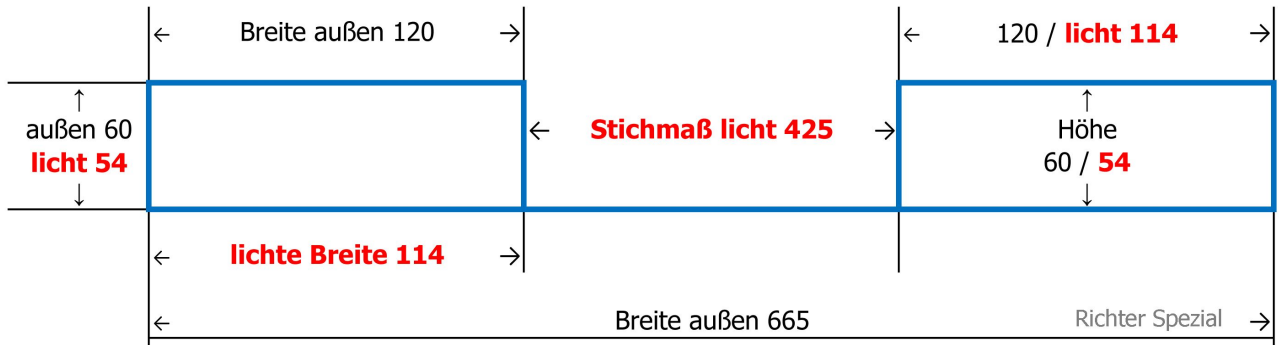
Kippbehälter mit Staplertaschen (in 2 Größen), Fassungsvermögen bis 250 Liter, Traglast 600 kg

Product Images

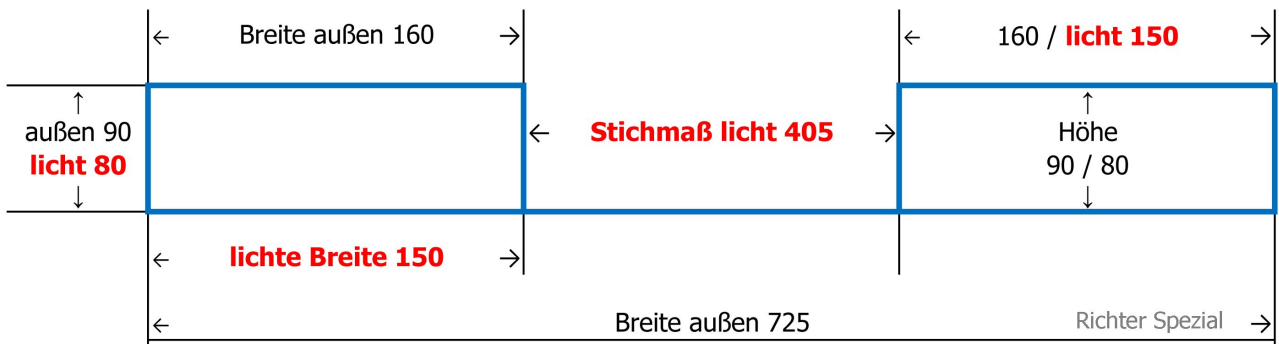





Staplertaschenmaße



Staplertaschenmaße









1028 Melonengelb



5012 Lichtblau



2004 Reinorange



6011 Resedagrün



3003 Rubinrot



7016 Anthrazitgrau



5007 Brillantblau



7021 Schwarzgrau



5010 Enzianblau



7035 Lichtgrau

10 RAL-Farben - ohne Zusatz-/Mehrkosten - zur Auswahl.

Andere Farben aus der RAL-Classic Serie K5 sind möglich, bitte fragen Sie an!

Die Farbdarstellungen am Bildschirm sind nicht farbverbindlich.
Für die exakte Bestimmung verwenden Sie bitte einen genormten Farbfächer.



Kurzbeschreibung

Kipp- oder Abfallbehälter für Schüttgüter bis 250 Liter mit Staplertaschen in zwei Größen.

Beschreibung

Kippbehälter für Schüttgüter. Kasteninhalt bis **250 Liter** oder **600 kg**. Das Entleeren der Mulde erfolgt durch Anheben mit einem Stapler. Die Rückführung in die Ausgangsstellung erfolgt während des Abstellens selbsttätig. Ein ungeplantes Kippen wird durch die geschmiedete **Fallsicherung** verhindert.

Der tragende Rahmen verfügt über Stapler-Einfahrtaschen, wahlweise B 120 x H 60 mm oder B 160 x H 90 mm (siehe Detailbilder).

Ausstattungsöglichkeiten gegen Mehrkosten: **Sicherungskette** für den Stapler, verzinkter **Klappdeckel**, verschraubter,

durchgehender **Siebboden** inklusive Ablasshahn (Abstand zum unteren Boden, ca. 100 mm); Kugelhahn zum Ablassen der Flüssigkeit.

Andere Volumengrößen in unserem Programm: 400 und 600 Liter oder weitere Varianten.

Lieferung auf Rechnung frei Haus D ohne Nebenkosten. Wir liefern selbstverständlich auch nach A und CH, bitte fragen Sie mit Angabe Ihrer PLZ die Frachtkosten an. Danke.

Sie haben Fragen? Bitte kontaktieren Sie uns unter Telefon [+49 \(0\) 4721 / 310 9410](tel:+49(0)47213109410) oder senden Sie uns ein [Mail](mailto:info@richter-spezial.de) an [info \(at\) richter-spezial.de](mailto:info@richter-spezial.de).

Additional Information

Lieferzeit	bitte anfragen!
Gewicht	k. A.
Material	Stahlschweißkonstruktion, wasser- und öldicht verschweißt
Bereifung	stationärer Einsatz; Heben per Staplertaschen (licht 120x54 mm oder 150x80 mm)
Höhe	Wandhöhe Aussen (nach Staplertaschenhöhe): 725 oder 755 mm , Schütte H 635 bzw. 665 mm
Breite	Aussen: 665 mm
Länge	gesamt: 1140 mm
Oberfläche	serienmäßig RAL 5010 [enzianblau], andere Farben laut Farbtafel optional, ohne Mehrkosten
Fassungsvermögen	250 Liter
Beschreibung	<p>Kippbehälter für Schüttgüter. Kasteninhalt bis 250 Liter oder 600 kg. Das Entleeren der Mulde erfolgt durch Anheben mit einem Stapler. Die Rückführung in die Ausgangsstellung erfolgt während des Abstellens selbsttätig. Ein ungeplantes Kippen wird durch die geschmiedete Fallsicherung verhindert.</p> <p>Der tragende Rahmen verfügt über Stapler-Einfahrtaschen, wahlweise B 120 x H 60 mm oder B 160 x H 90 mm (siehe Detailbilder).</p> <p><u>Ausstattungsöglichkeiten</u> gegen Mehrkosten: Sicherungskette für den Stapler, verzinkter Klappdeckel, verschraubter, durchgehender Siebboden inclusive Ablasshahn (Abstand zum unteren Boden, ca. 100 mm); Kugelhahn zum Ablassen der Flüssigkeit.</p> <p>Andere Volumengrößen in unserem Programm: 400 und 600 Liter oder weitere Varianten.</p> <p>Lieferung auf Rechnung frei Haus D ohne Nebenkosten. Wir liefern selbstverständlich auch nach A und CH, bitte fragen Sie mit Angabe Ihrer PLZ die Frachtkosten an. Danke.</p> <p>Sie haben Fragen? Bitte kontaktieren Sie uns unter Telefon +49 (0) 4721 / 310 9410 oder senden Sie uns ein Mail an info (at) richter-spezial.de.</p>

Weitere Optionen

Einfahr-Staplertaschen, Detailmaße siehe Bilder	B 120 x H 60 mm, licht 114 x 54
	B 160 x H 90 mm (licht = 150 x 80 mm), Stichmaß = 405
Farbe	10 Farben inclusive, ohne Mehrkosten
	weitere Farben gegen geringe Mehrkosten
Farbwunsch	