


Handpritschenwagen Ladefläche 1000 bis 2000 mm Länge, bis 1000 mm tief, Traglast bis 1000 kg

Product Images







Die Scherendeichsel wird per Gasdruckfeder nach oben gedrückt und arretiert so **automatisch** die **Feststellbremse** an den Vorderrädern !













Kurzbeschreibung

Handpritschenwagen mit automatischer Feststellbremse & Sicherheitsdeichsel, Tragfähigkeit bis **1000 kg**, Ladeplattform 1000 bis **2000 mm** - sowie Luft- oder **Gummiräder** zur Auswahl

Beschreibung

Handpritschenwagen für den einfachen und schnellen Transport bis **1 Tonne** Last.

Die bündig eingelassene wetterfeste und rutschhemmende **Siebdruckplatte** kann in Abmessungen bis **2 Meter** Länge und **1 Meter** Breite gewählt werden [siehe Auswahlmenü].

Dabei hat der Transportwagen eine Traglast von 700 bis **1000 kg** und wird mit **Vollgummirädern** oder **Luftbereifung** - direkt einsatzbereit - geliefert.

An der **Drehschemel-Lenkung** mit Kugel-Lenkkranz befindet sich eine **Scherendeichsel**, die *gasdruckgefedert* **automatisch** nach oben in die Ruheposition geht und somit die **Feststellbremse** rückseitig der Vorderräder betätigt !

Traglast	Ladefläche	Luftrad	Gewicht	Luftrad	Gewicht	Gummirad	Gewicht	Gummirad	Gewicht	Gesamtlänge
700kg	1000*700	260 Ø * 85 B	53 kg	-	-	250 Ø x 60 B	59 kg	-	-	1200 mm
700kg	1200*800	260 Ø * 85 B	62 kg	-	-	250 Ø x 60 B	68 kg	-	-	1400 mm
1000kg	1200*800	-	-	400 Ø x 100 B	68 kg	-	-	400 Ø x 80 B	92 kg	1400 mm
1000kg	1600*800	-	-	400 Ø x 100 B	74 kg	-	-	400 Ø x 80 B	98 kg	1800 mm
1000kg	2000*1000	-	-	400 Ø x 100 B	112 kg	-	-	400 Ø x 80 B	136 kg	2200 mm

Lieferung auf Rechnung frei Haus D ohne Nebenkosten. Wir liefern selbstverständlich auch nach A und CH, bitte fragen Sie mit Angabe Ihrer PLZ die Frachtkosten an. Danke.Sie haben Fragen? Bitte kontaktieren Sie uns unter Telefon **+49 (0) 4721 / 310 9410** oder senden Sie uns ein **Mail** an [info \(at\) richter-spezial.de](mailto:info@richter-spezial.de).

Additional Information

Lieferzeit	ca. 3 Wochen - bitte fragen Sie an																																																																		
Gewicht	ab 53 kg (siehe Tabelle)																																																																		
Tragkraft	Flächenlast 700 oder 1000 kg																																																																		
Material	verschweißtes Winkelstahlprofil, rutschhemmende Siebdruckplatte (bündig eingenetet)																																																																		
Bereifung	Vollgummi- oder Lufträder nach Wahl: 400 mm Ø bei 1 Tonne Traglast, 250 bzw. 260 mm Ø bis 700 kg																																																																		
Länge	gesamt 1200 bis 2200 mm																																																																		
Felge	Rollenlager																																																																		
Oberfläche	RAL 5010 enzianblau, auf Wunsch gegen einen geringen Aufpreis in anderen RAL-Farben gepulvert																																																																		
Plattformtiefe	700 mm bis 1000 mm																																																																		
Plattformbreite	1000 mm bis 2000 mm																																																																		
Ladehöhe	410 bis 480 mm , je nach Bereifung und Traglast																																																																		
Beschreibung	<p>Handpritschenwagen für den <u>einfachen</u> und schnellen Transport bis 1 Tonne Last. Die bündig eingelassene wetterfeste und rutschhemmende Siebdruckplatte kann in Abmessungen bis 2 Meter Länge und 1 Meter Breite gewählt werden [siehe Auswahlmenü]. Dabei hat der Transportwagen eine Traglast von 700 bis 1000 kg und wird mit Vollgummirädern oder Luftbereifung - direkt einsatzbereit - geliefert.</p> <p>An der Drehschemel-Lenkung mit Kugel-Lenkkranz befindet sich eine Scherendeichsel, die <i>gasdruckgefedert</i> automatisch nach oben in die Ruheposition geht und somit die Feststellbremse rückseitig der Vorderräder betätigt !</p>																																																																		
	<table border="1"> <thead> <tr> <th>Traglast</th> <th>Ladefläche</th> <th>Luftrad</th> <th>Gewicht</th> <th>Luftrad</th> <th>Gewicht</th> <th>Gummirad</th> <th>Gewicht</th> <th>Gummirad</th> <th>Gewicht</th> <th>Gesamtlänge</th> </tr> </thead> <tbody> <tr> <td>700kg</td> <td>1000*700</td> <td>260 Ø * 85 B</td> <td>53 kg</td> <td>-</td> <td>-</td> <td>250 Ø x 60 B</td> <td>59 kg</td> <td>-</td> <td>-</td> <td>1200 mm</td> </tr> <tr> <td>700kg</td> <td>1200*800</td> <td>260 Ø * 85 B</td> <td>62 kg</td> <td>-</td> <td>-</td> <td>250 Ø x 60 B</td> <td>68 kg</td> <td>-</td> <td>-</td> <td>1400 mm</td> </tr> <tr> <td>1000kg</td> <td>1200*800</td> <td>-</td> <td>-</td> <td>400 Ø x 100 B</td> <td>68 kg</td> <td>-</td> <td>-</td> <td>400 Ø x 80 B</td> <td>92 kg</td> <td>1400 mm</td> </tr> <tr> <td>1000kg</td> <td>1600*800</td> <td>-</td> <td>-</td> <td>400 Ø x 100 B</td> <td>74 kg</td> <td>-</td> <td>-</td> <td>400 Ø x 80 B</td> <td>98 kg</td> <td>1800 mm</td> </tr> <tr> <td>1000kg</td> <td>2000*1000</td> <td>-</td> <td>-</td> <td>400 Ø x 100 B</td> <td>112 kg</td> <td>-</td> <td>-</td> <td>400 Ø x 80 B</td> <td>136 kg</td> <td>2200 mm</td> </tr> </tbody> </table>	Traglast	Ladefläche	Luftrad	Gewicht	Luftrad	Gewicht	Gummirad	Gewicht	Gummirad	Gewicht	Gesamtlänge	700kg	1000*700	260 Ø * 85 B	53 kg	-	-	250 Ø x 60 B	59 kg	-	-	1200 mm	700kg	1200*800	260 Ø * 85 B	62 kg	-	-	250 Ø x 60 B	68 kg	-	-	1400 mm	1000kg	1200*800	-	-	400 Ø x 100 B	68 kg	-	-	400 Ø x 80 B	92 kg	1400 mm	1000kg	1600*800	-	-	400 Ø x 100 B	74 kg	-	-	400 Ø x 80 B	98 kg	1800 mm	1000kg	2000*1000	-	-	400 Ø x 100 B	112 kg	-	-	400 Ø x 80 B	136 kg	2200 mm
	Traglast	Ladefläche	Luftrad	Gewicht	Luftrad	Gewicht	Gummirad	Gewicht	Gummirad	Gewicht	Gesamtlänge																																																								
	700kg	1000*700	260 Ø * 85 B	53 kg	-	-	250 Ø x 60 B	59 kg	-	-	1200 mm																																																								
	700kg	1200*800	260 Ø * 85 B	62 kg	-	-	250 Ø x 60 B	68 kg	-	-	1400 mm																																																								
	1000kg	1200*800	-	-	400 Ø x 100 B	68 kg	-	-	400 Ø x 80 B	92 kg	1400 mm																																																								
	1000kg	1600*800	-	-	400 Ø x 100 B	74 kg	-	-	400 Ø x 80 B	98 kg	1800 mm																																																								
1000kg	2000*1000	-	-	400 Ø x 100 B	112 kg	-	-	400 Ø x 80 B	136 kg	2200 mm																																																									
<p>Lieferung auf Rechnung frei Haus D ohne Nebenkosten. Wir liefern selbstverständlich auch nach A und CH, bitte fragen Sie mit Angabe Ihrer PLZ die Frachtkosten an. Danke.Sie haben Fragen? Bitte kontaktieren Sie uns unter Telefon +49 (0) 4721 / 310 9410 oder senden Sie uns ein Mail an info (at) richter-spezial.de.</p>																																																																			

Product Options

Tragfähigkeit Transportwagen:	1000 kg
	700
Räder:	Vollgummi
	Luftbereifung
Ladeflächengröße:	1000 x 700 mm
	1200 x 800 mm
	1600 x 800 mm
	2000 x 1000 mm

Weitere Optionen

Zugdeichsel

Zugöse an der Scherendeichsel