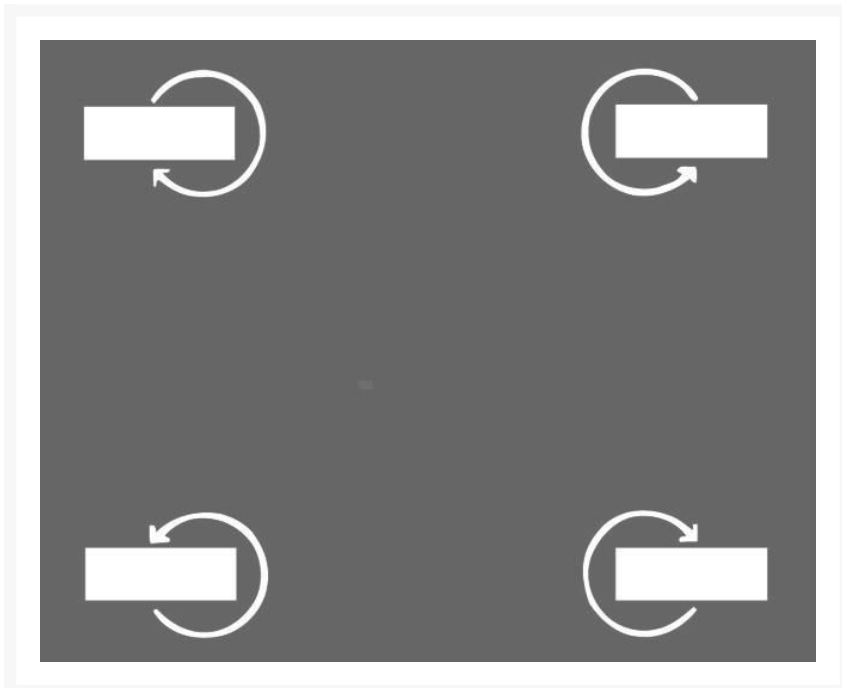



Vierwandwagen, Schwerlast, L 1170 x B 700 mm, trägt 1200 kg, herausnehmbare Vorderwand

Product Images







Die Darstellung des RAL CLASSIC Farbmästers erfolgt mit Genehmigung der RAL gGmbH, Sankt Augustin. Die Bezeichnung RAL ist markenrechtlich geschützt.

Kurzbeschreibung

Vierwandwagen trägt bis 1200 kg und läßt sich variabel in Industrie und Handwerk einsetzen. Farbanpassung in CI möglich.

Beschreibung

Transportwagen für schwere Lasten bis **1,2 t**, mit 3 festen Wänden und herausnehmbarer Vorderwand zur schnellen Be- und Entladung.

Der fest verschweißte Rahmen aus Winkelstahl und Quadratrohr, sowie der angeschweißte Bügel aus Rundstahl und die eingeschraubten Wände und Boden aus **wetterfester** Siebdruckplatte bieten hohe Sicherheit während des Transportes.

2 Bock- und 2 Lenkrollen aus elastischem Vollgummi, nicht kreidend, mit nur wenig Anrollwiderstand, bieten einen hohen Fahrkomfort. Die Lenkrollen werden mit Radfeststellern nach DIN EN 1757-3 gebremst. Gegen einen geringen Aufpreis kann eine Farbanpassung in CI erfolgen.

Lieferbar sind auch **andere** Modelle und Größen. Bitte sehen Sie sich in unserem Shop um. **Weitere** Ladeflächengrößen: 1200 x 770, 1600 x 770, 2000 x 770 mm. Auf Wunsch werden Sondermaße oder -ausführungen gerne geprüft.

Lieferung auf Rechnung frei Haus D ohne Nebenkosten. Wir liefern selbstverständlich auch nach A und CH, bitte fragen Sie mit Angabe Ihrer PLZ die Frachtkosten an. Danke.

Sie haben Fragen? Bitte kontaktieren Sie uns unter Telefon **+49 (0) 4721 / 310 9410** oder senden Sie uns ein Mail an [info \(at\) richter-spezial.de](mailto:info@richter-spezial.de).

Additional Information

Lieferzeit	ca. zwei Wochen; bitte fragen Sie an!
Gewicht	54 kg
Tragkraft	1200 kg
Seitenwand	Siebdruckplatte
Material	Ladefläche: Siebdruckmaterial, Rahmen: verschweißter Stahl
Bereifung	elastisches Vollgummi, 200 Ø x 50 mm, 2 Bock- und 2 Lenkrollen mit Rad-Feststellern nach DIN EN 1757-3
Höhe	Wandhöhe 500 mm, Gesamthöhe 990 mm
Breite	700 mm
Länge	1170 mm
Oberfläche	RAL 5010 beschichtet, andere Farben gegen geringe Mehrkosten
Ladehöhe	285 mm
Nutzbreite	670 mm
Nutztiefe	1000 mm
Nutzhöhe	500 mm
Beschreibung	<p>Transportwagen für schwere Lasten bis 1,2 t, mit 3 festen Wänden und herausnehmbarer Vorderwand zur schnellen Be- und Entladung.</p> <p>Der fest verschweißte Rahmen aus Winkelstahl und Quadratrohr, sowie der angeschweißte Bügel aus Rundstahl und die eingeschraubten Wände und Boden aus wetterfester Siebdruckplatte bieten hohe Sicherheit während des Transportes.</p> <p>2 Bock- und 2 Lenkrollen aus elastischem Vollgummi, nicht kreidend, mit nur wenig Anrollwiderstand, bieten einen hohen Fahrkomfort. Die Lenkrollen werden mit Radfeststellern nach DIN EN 1757-3 gebremst. Gegen einen geringen Aufpreis kann eine Farbanpassung in CI erfolgen. Lieferbar sind auch andere Modelle und Größen. Bitte sehen Sie sich in unserem Shop um. Weitere Ladeflächengrößen: 1200 x 770, 1600 x 770, 2000 x 770 mm. Auf Wunsch werden Sondermaße oder -ausführungen gerne geprüft.</p> <p>Lieferung auf Rechnung frei Haus D ohne Nebenkosten. Wir liefern selbstverständlich auch nach A und CH, bitte fragen Sie mit Angabe Ihrer PLZ die Frachtkosten an. Danke.</p> <p>Sie haben Fragen? Bitte kontaktieren Sie uns unter Telefon +49 (0) 4721 / 310 9410 oder senden Sie uns ein Mail an info (at) richter-spezial.de.</p>

Weitere Optionen

Farbwahl

RAL 5010

abweichende Farbe (laut RAL-Karte)

abweichende Farbe